

## POVESTEA LEGUMELOR-



### EXERCITII DE CONSOLIDARE, *SUNETUL ȘI LITERA G*

profesor logoped Anca Nicoli

Grădina de  de lângă  mea este un meleag de vis.

Domnul , gardian temut al grădinii, aliniază toate legumele cu o . Doamnele , cu un vicleșug știut


numai de ele, strigă la toți locatarii când aceștia trec de 

gri. Doar o  și-a permis să fie guralivă: țipă în  mare că gospodina vrea să facă ghiveci din suratele ei. A chemat un

 să o salveze. Dar grăsanul gardian i-a oferit-o doamnei

Gabi, de la , să prepare o mâncare gustoasă din ea.

Gureșe ca niște ,  domnului Grigore râd

de  că toți trecătorii de pe strada Agricultorilor, din Lugoj, le admiră.



- **Cum pronunț corect sunetul "G"?**

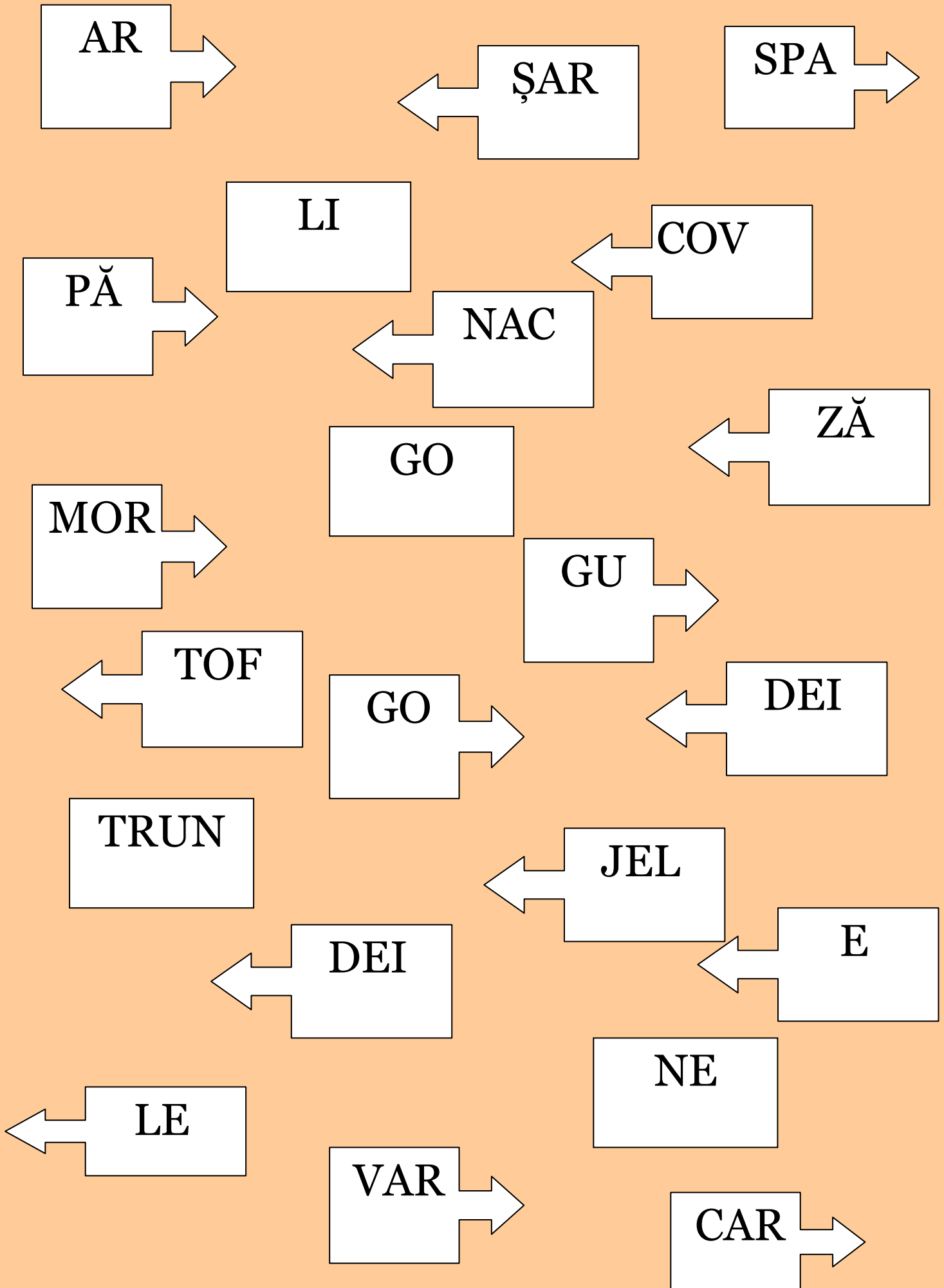
- vârful limbii stă la baza incisivilor inferiori;
- dinții sunt ușor depărtați;
- buzele sunt ușor întredeschise;
- în momentul emisiei, curentul de aer expirat trece printre dosul încovoiat al limbii și cerul gurii, iar corzile vocale vibrează (aceasta constituie diferența dintre sunetul "G" și perechea sa, "C").



### **Sarcini de lucru:**

- **Citește textul, completând cuvintele care sunt înlocuite cu ajutorul imaginilor. (copiilor de la grădiniță li se va citi textul scris, provocându-i să găsească cuvintele care denumesc imaginile).**
- **Dacă ai întâlnit un cuvânt necunoscut, roagă un adult să ți-l explice sau caută în DEX.**
- **Selectează toate cuvintele care conțin litera G/g. Numără câte cuvinte ai găsit. (cei care nu știu să citească vor fi ajutați să găsească cuvintele care conțin sunetul G).**
- **Desparte în silabe cuvintele găsite și spune unde auzi sunetul: în poziție inițială, median sau finală?**
- **Formează noi cuvinte, pornind de la silabele găsite. De exemplu: de la silabele "ca-să" putem forma cuvintele ca-re, pi-ca-te, va-că, ca-nar, să-pun, vi-să-tor, ma-să.**
- **Alcătuiește câte o propoziție cu fiecare dintre cuvintele găsite. Dacă știi, scrie propoziția pe o foaie.**
- **Desenează, așa cum imaginezi, ce ai înțeles din poveste.**
- **Transcrie cu litere de tipar sau de mână (așa cum știi) textul de mai jos.**
- **Continuă povestea, așa cum îți place.**
- **Arată-le și prietenilor tăi. Provoacă-i la joc!**

- Alege silabele potrivite, în așa fel încât să formezi nume de legume:




- Completează tabelul următor, folosind doar cuvinte care încep cu sunetul/litera C:

NUME DE FETE	NUME DE ANIMALE	NUME DE BĂIEȚI	NUME DE PLANTE	NUME DE LOCALITĂȚI
CECILIA	CÂINE	COSTEL	CRIN	CRAIOVA

- Găsește cel puțin o însușire, potrivită pentru fiecare imagine, care să conțină sunetul C, indiferent de poziție:

Ex. căsuța de păsărele –micuță, curată, colorată, șic



**Grădina de legume de lângă casa mea este un meleag de vis.**

**Domnul Gogoșar, gardian temut al grădinii, aliniază toate legumele cu o greblă. Doamnele Gogonele, cu un vicleșug știut numai de ele, strigă la toți locatarii când aceștia trec de gardul gri. Doar o gulie și-a permis să fie guralivă: țipă în gura mare că gospodina vrea să facă ghiveci din suratele ei. A chemat un gândăcel să o salveze. Dar grăsanul gardian i-a oferit-o doamnei Gabi, de la bucătărie, să prepare o mâncare gustoasă din ea.**

**Gureșe ca niște vrăbii, gherghinele domnului Grigore râd de bucurie că toți trecătorii de pe strada Agricultorilor, din Lugoj, le admiră.**

